






PROGRAM HIGIENY FERMY TRZODY

SEKTOR PORODOWY

PROCEDURA	PRODUKT	OPIS PRODUKTU	ZASTOSOWANIE	DOZOWANIE	CZAS KONTAKTU	
PODŁOGA, ŚCIANY, SUFIT, PAŚNIKI, POIDŁA						
1. Czyszczenie suche: mechaniczne usunięcie grubszych zabrudzeń i gnojówki						
2. Pianowanie	Biogel	Alkaliczny produkt żelowy do mycia pianowego	Po każdym cyklu (przy pustych pomieszczeniach)	5% (1L roztworu / 4m ²)	30 min	
2. Pianowanie	Keno™san	Pianowy preparat myjący do silnych zabrudzeń	Po każdym cyklu (przy pustych pomieszczeniach)	1% (1L roztworu / 4m ²)	30-60 min	
3. Splukiwanie wodą; wysokie ciśnienie (50 – 150 bar i 12 – 30 litrów na min) i pozostawienie do wyschnięcia						
4. Dezynfekcja (spray lub piana)	Virocid®	Dezynfektant o szerokim spektrum działania (na bazie 4-rzędowych amin i aldehydu)	Po każdym cyklu (przy pustych pomieszczeniach)	0,25- 0,5% (1L roztworu / 4m ²)	15 min	
5. Jeżeli możliwe: zamknąć wloty wentylacyjne (pozostawiając 1-2 cm otwarte) i ZAMGLAWIĆ całą przestrzeń pomieszczenia; nie zapomnieć zamknąć otworów do pomieszczeniem z inwentarzem						
5. Zamglawianie	Virocid®F	Dezynfektant o szerokim spektrum działania (na bazie 4-rzędowych amin i aldehydu)	Po każdym cyklu (przy pustych pomieszczeniach)	1-2 litry VIROCID®F + 4 litry wody na 1.000m ³	-	
HIGIENA LOCHY						
1. Mycie loch	Keno™pro	Szampon dezynfekcyjny i pielęgnacyjny	Każdą lochę; przed wprowadzeniem do porodówki	2% (przez spraying)	3 min	
2. Splukiwanie (niskie ciśnienie ok. 60 bar)						
3. Dezynfekcja gojenie	Keno™fix pro	Dezynfekcja i gojenie ran	Rany, kanibalizm, kastracja	Spray gotowy do użycia	-	