






PROGRAM HIGIENY FERMY TRZODY

SEKTOR ODCHOWU I TUCZU

PROCEDURA	PRODUKT	OPIS PRODUKTU	ZASTOSOWANIE	DOZOWANIE	CZAS KONTAKTU		
PODŁOGA, ŚCIANY, SUFIT, PAŚNIKI, POIDŁA							
1. Czyszczenie suche: mechaniczne usunięcie grubszych zabrudzeń i gnojówki							
2. Pianowanie	Keno™san	Pianowy preparat myjący do silnych zabrudzeń	Po każdym cyklu (przy pustych pomieszczeniach)	1% (1L roztworu / 4m ²)	30-60 min		
2. Pianowanie	Biogel	Alkaliczny produkt żelowy do mycia pianowego	Po każdym cyklu (przy pustych pomieszczeniach)	5% (1L roztworu / 4m ²)	30 min		
3. Spłukiwanie wodą; wysokie ciśnienie (50 – 150 bar i 12 – 30 litrów na min) i pozostawienie do wyschnięcia							
4. Dezynfekcja (spray lub piana)	Virocid®	Dezynfektant o szerokim spektrum działania (na bazie 4-rzędowych amin i aldehydu)	Po każdym cyklu (przy pustych pomieszczeniach)	0,25-0,5% (1L roztworu / 4m ²)	(min) 10 min		
5. Jeżeli możliwe: zamknąć wloty wentylacyjne (pozostawiając 1-2 cm otwarte) i ZAMGŁAWIĆ całą przestrzeń pomieszczenia; nie zapomnieć zamknąć otworów do pomieszczeniem z inwentarzem							
5. Zamgławianie	Virocid®F	Dezynfektant o szerokim spektrum działania (na bazie 4-rzędowych amin i aldehydu)	Po każdym cyklu (przy pustych pomieszczeniach)	1-2 litry VIROCID®F + 4 litry wody na 1.000 m ³	-		
(): UWAGA: W celu zwiększenia ilości substancji aktywnych zalecane jest naprzemienne stosowanie dezynfektantów o różnych składach chemicznych (metoda rotacyjna). Idealnym rozwiązaniem jest naprzemienne stosowanie Kickstart-u i Virocid®-u.							
4. Dezynfekcja (spray lub piana)	Kickstart	Dezynfektant o szerokim spektrum działania (na bazie kw. nadoctowego i nadtlenku wodoru)	Po każdym cyklu (przy pustych pomieszczeniach)	1% (1L roztworu / 4m ²)	(min) 10 min		